



# DREAM BIG.

E O S

Le sommier-tapissier Boxspring 100% personnalisable.



*philrouge*  
L'expert de la literie en Suisse

# SOMMAIRE

Un repos d'une qualité parfaite .....	4
Une harmonie parfaite .....	6
Le principe Eos .....	8
Une très grande individualité .....	10
Box 30 .....	12
Box Slim 11 .....	14
Box 2M .....	16
Box Ergo .....	18
Sommier-tapissier Firenze .....	22
Sommier-tapissier Verona .....	24
Têtes de lit .....	26
Matelas Souplesse 16/18/22 scandinave .....	28
Sur-matelas Micro Pocket .....	30
Sur-matelas Belair .....	32
Matelas Souplesse 18/22 occidental .....	34
Matelas Souplesse Senso occidental .....	36
Pieds .....	38
Meubles d'appoint .....	40
Housses matelassées .....	42
Garantie .....	44



## UN REPOS D'UNE QUALITÉ PARFAITE

Seul celui qui puise de l'énergie dans le repos peut poursuivre de grands rêves. C'est pourquoi nous avons mis au point une technologie qui met en harmonie vos jours avec vos nuits et vous garantit ainsi un repos idéal lorsque vous dormez. Poursuivez de grands rêves avec la technologie de rêve Philrouge.



Depuis plus de 70 ans, notre création en tant qu'entreprise spécialiste des systèmes de literie s'articule autour de cette technologie de rêve qui combine vos données de mesure physiologiques, votre type de repos et les composants de sommeil adéquats dans un système de literie individuel. Une base essentielle pour poursuivre de grands rêves dans la vie.

# UNE HARMONIE PARFAITE

La combinaison optimale du sommier et du matelas garantit un confort de sommeil à chacun. Les nombreuses possibilités de combinaisons et les matelas à ressorts ensachés de grande élasticité permettent de bien soutenir les vertèbres lombaires et de soulager sensiblement les épaules et le postérieur.



## Qualité de finition.

- Ressorts en métal cousus dans des sacs en tissus, montés sur plusieurs couches et matelassés.
- Utilisation de ressorts trempés thermiquement.
- Sommier protégé contre la poussière par un non-tissé.
- Sommier solide en panneaux contreplaqués et MDF.
- Couture rabattue résistante.
- Bord d'assise rembourré.
- Surface antidérapante empêchant le glissement du matelas.



## Personnalisation.

- Assemblage modulaire.
- Grand choix de revêtements tissu.
- Système de literie occidental et scandinave.
- Conception individuelle grâce à l'incorporation d'autres tissus.



## LE PRINCIPE EOS

Le confort authentique d'un sommier-tapissier Boxspring résulte de la combinaison de plusieurs composants.

Du sommier au matelas, en passant par le coussin de nuque approprié. Eos vous offre précisément cela, et bien plus encore. Le choix entre le modèle scandinave avec un matelas dans une housse matelassée et un sur-matelas ou le modèle occidental dans la housse de matelas classique sans sur-matelas. Pour des besoins de confort individuels et des exigences en matière de design parfaitement comblées.

## SCANDINAVE



Matelas revêtu d'un tissu matelassé et d'un sur-matelas.

## OCCIDENTAL



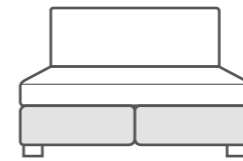
Matelas classique dans une housse de matelas sans sur-matelas.

# UNE TRÈS GRANDE INDIVIDUALITÉ

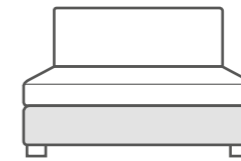
Afin de pouvoir répondre aux besoins individuels, des possibilités de combinaisons aussi diverses que variées existent. Configurez votre système de literie à sommier-tapissier Boxspring parfaitement individualisé et faites l'expérience d'une esthétique intemporelle associée à un sommeil réparateur.



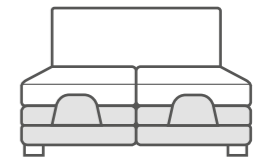
Sommier non réglable, à matelassage fixe.



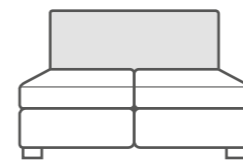
Sommier non réglable, avec housse amovible.



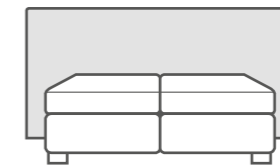
Sommier motorisé réglable.



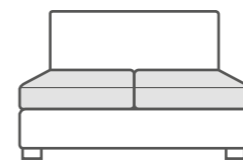
Tête de lit de largeur standard.



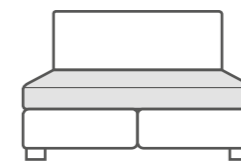
Tête de lit de très grande largeur.



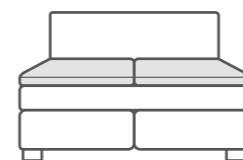
Matelas séparés.



Matelas dans une housse.



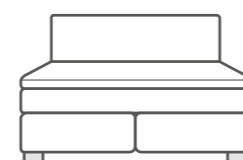
Sur-matelas en deux parties.



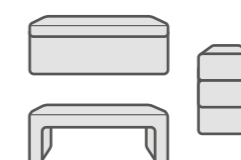
Sur-matelas en une partie.



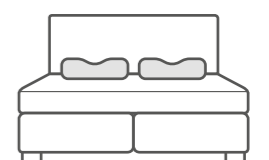
Pieds.



Meubles d'appoint.



Coussin de nuque.



## BOX 30

Grâce à sa fabrication main, le sommier dispose d'une base solide pour un sommier-tapissier au confort de sommeil inaltérable au fil des années. Une multitude de ressorts métalliques cousus dans des sacs en tissus, en acier trempé infatigable, y veillent. Ces derniers sont entourés d'un cadre de construction massive. Le sommier est disponible avec un matelassage fixe ou avec une housse amovible.




Sommier à matelassage fixe.



Sommier avec housse amovible.

## BOX SLIM 11

Grâce à son sommier compact doté de la technologie à micro-ressorts ensachés innovante, le sommier Slim associe un aspect filigrane avec la structure typique d'un sommier-tapissier. Sans renoncer pour autant au confort de couchage unique d'un sommier-tapissier Boxspring. La faible hauteur du sommier est en outre parfaitement adaptée aux petites pièces.




Grâce aux innovants micro-ressorts ensachés, le confort de couchage unique d'un sommier-tapissier Boxspring se combine à merveille avec un design filigrane.



## BOX 2 M

Le lit à sommier-tapissier équipé de deux moteurs se règle très facilement, par une simple pression sur un bouton. Vous pouvez régler votre position de confort et de couchage préférée en ajustant confortablement la zone du dos et des pieds. Toutes les conditions sont ainsi réunies pour un confort de sommeil sur mesure.



Lit double avec possibilité de réglage synchrone.

## BOX ERGO

Le sommier-tapissier Boxspring 100% réglable.

Grâce aux zones des épaules et du postérieur réglables, le confort de sommeil du sommier-tapissier Boxspring est personnalisable.



## UN RÉGLAGE PARFAIT



Les deux zones variables possèdent une marge de réglage de dix centimètres en hauteur. Cela permet une adaptation ergonomique parfaite. Les vertèbres lombaires sont soutenues avec douceur et les épaules sont sensiblement déchargées.

# BOX ERGO

## Autres avantages.

- Les zones des épaules et du postérieur abaissables du point zéro jusqu'à sept centimètres permettent une adaptation et un soulagement au millimètre près.
- De même, les deux zones peuvent être relevées jusqu'à trois centimètres pour offrir un soutien ciblé dans la zone du postérieur ou par exemple dans la position dorsale.
- Grâce aux zones des épaules et du postérieur variables, les lombaires sont soutenues en douceur.
- Les zones des épaules et du postérieur peuvent être modifiées confortablement avec la télécommande et consultées directement à l'écran. L'ensemble des réglages peuvent être enregistrés.
- Recommandé avec les matelas à noyau à ressorts ensachés Souplesse 18 et 22, disponibles dans quatre degrés de dureté et ajustés aux différentes zones du corps.
- Grâce aux possibilités de réglage, il est possible d'apporter une réponse aux différentes problématiques, telles que les problèmes de dos, de nuque, de hanches et de genoux. Les réglages s'effectuent progressivement et au millimètre près.



## SOMMIER-TAPISSIER FIRENZE

Le sommier-tapissier confère à votre lit un authentique style de sommier-tapissier Boxspring. Pour compléter le look parfait selon vos souhaits, vous pouvez choisir parmi toutes les têtes de lit Eos, housses matelassées et autres options d'équipement. Le sommier-tapissier est fourni avec une housse amovible, il est compatible avec tous les systèmes de literie Philrouge. Grâce à une profondeur d'installation généreuse qui atteint jusqu'à 22 cm, Firenze offre davantage de place pour intégrer des sommiers et des matelas volumineux.




# SOMMIER-TAPISSIER VERONA

Le sommier tapissier moderne Verona incarne l'union réussie d'un style urbain et du sommier tapissier Boxspring intemporel. La forme du cadre, qui rétrécit vers le bas, confère au lit de l'élégance et en renforce la planéité. Les lignes claires évoquent une interprétation moderne du futon. Verona n'est pas qu'un plaisir pour les yeux, il offre un réel confort de couchage! Bien que le design dégage une impression de légèreté, le sommier tapissier offre une profondeur d'installation de 15 cm. De cette manière, même de volumineux systèmes de literie peuvent être intégrés sans problème.



# TÊTES DE LIT

Rien ne détermine plus l'apparence de votre lit à sommier-tapissier et son caractère unique que la tête de lit. Il est possible de choisir parmi divers modèles de différentes dimensions. L'ensemble des têtes de lit possèdent un dos matelassé afin que le lit puisse être placé librement dans la pièce.



## MATELAS SOUPLESSE 16 / 18 / 22

Les matelas Souplesse avec noyaux à ressorts ensachés se distinguent par leurs propriétés particulièrement élastiques et l'excellent équilibre thermique. Ceci assure un support optimal et un soulagement des différentes zones corporelles ainsi qu'un micro-climat de lit idéal.



## SCANDINVAE

Zones:	• Sept zones, parfaite adaptation au corps, harmonie subtile.
Ressorts ensachés:	• Ressorts traités de façon thermique et infatigables. • Sept spires et différentes épaisseurs de fil. • En forme de barillet, cousues dans des sachets textiles.
Mousse:	• Mousse Coonex à pores ouverts, en partie avec des composants naturels.
Aération:	• Un maximum d'aération à l'intérieur des noyaux. • Aération transversale supplémentaire grâce aux latéraux.
Duretés:	• Soft, Medium, Dura, Dura-X (indisponible avec une hauteur du noyau de 16 cm). • La dureté appropriée à chaque morphologie.
Hauteur du noyau:	• 16, 18 et 22 cm.
Housses de matelas:	• Avec housse matelassée au choix.

# SUR-MATELAS MICRO POCKET

Sur-matelas de sommier-tapissier Boxspring classique, avec plus de 600 micro-ressorts ensachés intégrés par mètre carré. En complément de la literie, le sur-matelas garantit encore plus de confort et un confort de couchage sans pression. En outre, la construction et la qualité des matériaux sont le gage d'un micro-climat de lit agréable.



Zones:	• Parfaite adaptation au corps, harmonie subtile.
Ressorts ensachés:	• Micro-ressorts ensachés.
Mousse:	• Mousse Coonex à pores ouverts, en partie avec des composants naturels.
Aération:	• Un maximum d'aération à l'intérieur des noyaux.
Hauteur du noyau:	• 6 cm.
Housses de surmatelas:	• Disponibles en différents modèles. • Finition de bord de haute qualité.

## **Relax Clean.**

- Jersey double surpiqué avec une fibre fonctionnelle régulatrice d'humidité.
- Amovible des deux côtés et lavable.


## **Relax Wool.**

- Jersey double surpiqué avec de la soie Tussah et de la laine vierge de mouton.
- Amovible des deux côtés pour le nettoyage à sec.



## SUR-MATELAS BELAIR

Sur-matelas avec noyau en mousse extrêmement respirant à pores ouverts. Perméabilité à l'air six fois plus élevée que les mousses traditionnelles. Grâce à l'innovante technologie de mousse Coonex, le Belair se distingue par des propriétés d'aération supérieures à la moyenne et une agréable souplesse.



Zones:	• Parfaite adaptation au corps, harmonie subtile.
Mousse:	• Mousse Coonex à pores ouverts, en partie avec des composants naturels.
Aération:	• Un maximum d'aération à l'intérieur des noyaux.
Hauteur du noyau:	• 6 cm.
Housses de surmatelas:	• Disponibles en différents modèles. • Finition de bord de haute qualité.

### **Relax Clean.**


- Jersey double surpiqué avec une fibre fonctionnelle régulatrice d'humidité.
- Amovible des deux côtés et lavable.

### **Relax Wool.**

- Jersey double surpiqué avec de la soie Tussah et de la laine vierge de mouton.
- Amovible des deux côtés pour le nettoyage à sec.

# MATELAS SOUPLESSE 18/22

Les matelas Souplesse avec noyaux à ressorts ensachés se distinguent par leurs propriétés particulièrement élastiques et l'excellent équilibre thermique. Ceci assure un support optimal et un soulagement des différentes zones corporelles ainsi qu'un micro-climat de lit idéal.



# OCCIDENTAL

- |                     |   |
|---------------------|---|
| Zones:              | • Sept zones, parfaite adaptation au corps, harmonie subtile.   |
| Ressorts ensachés:  | • Ressorts traités de façon thermique et infatigables.<br>• Sept spires et différentes épaisseurs de fil.<br>• En forme de barillet, cousues dans des sachets textiles.                                       |
| Mousse:             | • Mousse Coonex à pores ouverts, en partie avec des composants naturels.  |
| Aération:           | • Un maximum d'aération à l'intérieur des noyaux.<br>• Mousse Coonex à pores ouverts.   |
| Fermetés:           | • Soft, Medium, Dura, Dura-X.<br>• La dureté appropriée à chaque morphologie.   |
| Hauteur du noyau:   | • 18 et 22 cm.  |
| Housses de matelas: | • Disponibles en différents modèles.<br>• Finition de bord de haute qualité.<br>• Fermetures à glissière dans la housse du Relax Luxury Duo, avec dents décomptées pour une interchangeabilité sans problème. |

## Relax Luxury Duo.

- Sur-matelas à fermeture à glissière avec mousse souple intégrée.
- Deux niveaux de housse plus un revêtement de protection supplémentaire.
- Surpiqué avec une fibre fonctionnelle régulatrice d'humidité.
- Amovible des deux côtés et lavable.



## Relax Clean.

- Jersey double surpiqué avec une fibre fonctionnelle régulatrice d'humidité.
- Amovible des deux côtés et lavable.



## Relax Wool.

- Jersey double surpiqué avec de la soie Tussah et de la laine vierge de mouton.
- Amovible des deux côtés pour le nettoyage à sec.




## Relax Wool Drell.

- Couil de haute qualité composé de cachemire.
- Surpiqué avec de la soie Tussah et de la laine vierge de mouton.
- Amovible des deux côtés pour le nettoyage à sec.



## MATELAS SOUPLESSE SENSO

Le modèle Souplesse Senso complète les vertus des matelas Souplesse éprouvés avec noyaux à ressorts ensachés par les caractéristiques particulières des matériaux Senso éliminant la pression. Ceux-ci optimisent la répartition de pression et soulagent davantage les zones corporelles.



## OCCIDENTAL

- Zones:
  - Sept zones, parfaite adaptation au corps, harmonie subtile.
- Ressorts ensachés:
  - Ressorts traités de façon thermique et infatigables.
  - Sept spires et différentes épaisseurs de fil.
  - En forme de barillet, cousues dans des sachets textiles.
- Mousse:
  - Mousse Senso éliminant la pression en surface.
- Aération:
  - Un maximum d'aération à l'intérieur des noyaux.
  - Mousse Senso à pores ouverts avec canaux d'aération verticaux.
- Fermetés:
  - Soft, Medium, Dura.
  - La dureté appropriée à chaque morphologie.
- Hauteur du noyau:
  - 18 cm.
- Housses de matelas:
  - Disponibles en différents modèles.
  - Finition de bord de haute qualité.
  - Fermetures à glissière dans la housse du Relax Luxury Duo, avec dents décomptées pour une interchangeabilité sans problème.

### Relax Luxury Duo.

- Sur-matelas à fermeture à glissière avec mousse souple intégrée.
- Deux niveaux de housse plus un revêtement de protection supplémentaire.
- Surpiqué avec une fibre fonctionnelle régulatrice d'humidité.
- Amovible des deux côtés et lavable.



### Relax Clean.

- Jersey double surpiqué avec une fibre fonctionnelle régulatrice d'humidité.
- Amovible des deux côtés et lavable.



### Relax Wool.

- Jersey double surpiqué avec de la soie Tussah et de la laine vierge de mouton.
- Amovible des deux côtés pour le nettoyage à sec.



### Relax Wool Drell.

- Coutil de haute qualité composé de cachemire.
- Surpiqué avec de la soie Tussah et de la laine vierge de mouton.
- Amovible des deux côtés pour le nettoyage à sec.



# PIEDS

Avec Eos, les souhaits individuels deviennent réalité.

Car même lorsqu'il s'agit de détails comme le choix des pieds de lit adaptés, plusieurs options vous sont offertes. Une sélection ouvrant le champ des possibles pour parfaire le look de votre lit unique.



Pied rectangulaire  
Bois wengé  
10 cm



Pied d'angle  
Bois acacia  
6 cm



Pied trapézoïdal  
Bois chêne  
10 cm



Pied d'angle  
Bois chêne  
6 cm



Pied d'angle  
Bois teinté  
6 cm



Pied d'angle  
Chrome  
10 cm



Pied d'angle  
Bois wengé  
6 cm



Pied rectangulaire  
conique  
Bois chêne  
16 cm



Pied rectangulaire  
conique  
Bois wengé  
16 cm



Pied rond  
Aluminium  
16 cm

## MEUBLES D'APPOINT

La ligne de meubles d'appoint d'Eos parfait la gamme de sommiers tapissiers Boxspring. Il est possible de coordonner à la perfection chaque meuble d'appoint avec les tissus d'ameublement correspondants.



Table de nuit M  
avec plateau en verre résistant.



Table de nuit L  
avec plateau en verre résistant.



Coffre de lit en différentes tailles.



Banc de pied en différentes largeurs.



Pouf

# HOUSSES MATELASSÉES

Un lit à sommier-tapissier Eos ne se distingue pas seulement par ses valeurs intérieures, mais aussi par son apparence extérieure. Celle-ci séduit grâce à des housses matelassées de grande qualité et solides.



**Des possibilités de conception uniques grâce à l'intégration de tissus personnalisés.**

La vaste gamme de tissus d'ameublement Eos offre de nombreuses possibilités de conception et une multitude de combinaisons. Il est en outre possible d'utiliser d'autres tissus tiers pour le matelassage. Il est ainsi possible d'obtenir sans problème un lit à sommier-tapissier au look encore plus individuel.

# GARANTIE

Avec la sélection de produits Philrouge, vous faites le choix d'une qualité haut de gamme. Sélection de matières premières et finition soignée, combinées à des contrôles qualité réguliers, assurent le maintien de la stabilité, du fonctionnement et du confort, de nombreuses années durant. Nous garantissons la meilleure qualité suisse et assurons une garantie proportionnelle de 10 ans.







DOC AG  
Mövenstrasse 8  
CH-9015 St.Gallen  
+41 71 313 90 80  
info@doc.ch  
philrouge.ch

*philrouge*  
L'expert de la literie en Suisse