



roviva Roth & Cie AG
Fabrique de matelas et de lits
Schulhausstrasse 6
CH-3380 Wangen a/Aare, Suisse
Tél. (0041) (0)32 631 12 22
Fax (0041) (0)32 631 12 24
roviva@roviva.ch
roviva.ch



aurelia 

Du cœur de la Suisse

Un pur produit helvétique: le bois naturel noble est issu de la sylviculture durable. Les arbres de plusieurs dizaines d'années sont soigneusement choisis, les grumes mises à sécher avec méthode. Le bois bien entreposé est travaillé au cœur de la Suisse. Le menuisier sélectionne ses pièces pour fabriquer votre lit. Avec tout son art et tout son amour. Traité ensuite à l'huile naturelle, votre lit deviendra une pièce unique, au fini soyeux.

Votre cocon



Vous trouvez dans votre chambre repos réparateur et détente. C'est votre alcôve. C'est ici que vous dormez le mieux. Le lit manufacturé aurelia de roviva trouvera harmonieusement sa place dans votre cadre de prédilection pour vous offrir vos plus belles nuits.

Lit hauteur design 15 cm sur pieds en T, tête de lit 1, chevet pour hauteur design, en cœur de frêne



Lit hauteur confort 20 cm sur pieds trapèze, tête de lit 1,
chevet pour hauteur confort, en chêne chaulé



Lit hauteur design 15 cm sur pieds trapèze, tête de lit 1, chevet pour hauteur design, en chêne noueux

Le bois a une histoire



Lit hauteur confort 20 cm sur pieds trapèze, tête de lit 1, chevet pour hauteur confort, en chêne chaulé

Chaque bois raconte une belle histoire. Et cette histoire est propre à chaque lit. Votre lit aurelia sera donc toujours une pièce unique. Vous avez le choix entre six essences naturelles et des pieds pour un modèle haut si vous primez le confort ou une version basse plus design. Vous pouvez également opter pour une tête de lit élégante et l'un des deux types de chevets.

Un repos de rêve



Lit hauteur confort 20 cm sur pieds en pieds trapèze, tête de lit 1, tablette de chevet, en frêne blanc



Lit hauteur confort 20 cm sur pieds trapèze, tête de lit 1, tablette de chevet, en noyer

Offrez-vous une literie parfaitement adaptée à votre beau lit aurelia. Nos matelas accueillants et nos systèmes de couchage vous apportent confort ergonomique différencié et élasticité ponctuelle anticompensation, hygiène et circulation de l'air pour des conditions ambiantes saines, propices à un sommeil régénérateur.

Facts



Cœur de hêtre (830)




Cœur de frêne (831)



Chêne nouveau (837)



Frêne blanc (833)



Noyer (834)



Chêne chaulé (838)

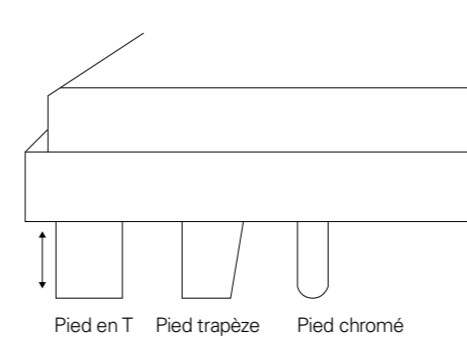
Pour nos lits en bois naturel, nous utilisons exclusivement des essences issues de la sylviculture contrôlée et durable. Nous privilégions les arbres d'origine suisse, si la qualité souhaitée est disponible. Autres essences sur demande.

DIMENSIONS DU LIT

cm	90	95	100	120	140	160	180	200
190	•	•	•	•	•	•	•	•
200	•	•	•	•	•	•	•	•
210	•	•	•	•	•	•	•	•

Ces largeurs et longueurs sont combinables. Autres dimensions sur demande.

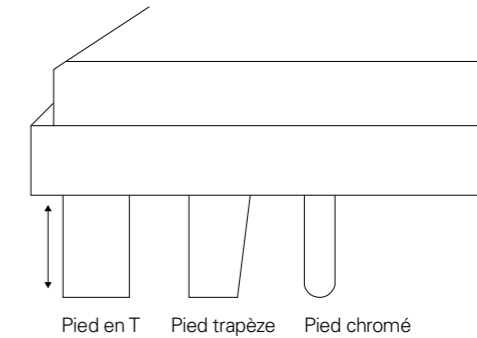
HAUTEURS DESIGN & CONFORT



4130D Pieds en T, hauteur design 15 cm

4131D Pieds chromés, hauteur design 15 cm

4133D Pieds trapèze, hauteur design 15 cm



4130K Pieds en T, hauteur confort 20 cm

4131K Pieds chromés, hauteur confort 20 cm

4133K Pieds trapèze, hauteur confort 20 cm

Côtés: hauteur 18 cm, épaisseur 2,5 cm
 Hauteur totale: 33 cm / 38 cm
 Longueur totale: longueur de couchage +5 cm
 Largeur totale: largeur de couchage +5 cm
 Hauteur d'encastrement*: 0 cm, +2,4 cm, +4,8 cm, +7,2 cm

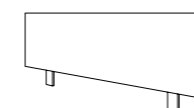
* Le sommier peut être monté à quatre hauteurs différentes dans le cadre.

A partir de 160 cm, cadre avec barre transversale et pied central

Pied chromé
4131D/4131K



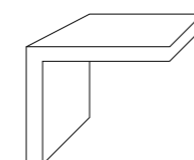
TÊTE DE LIT



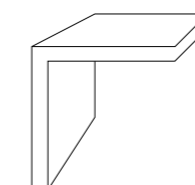
4132
Tête de lit 1
lisse

Hauteur tête de lit: 34 cm (se fixe à diverses hauteurs)

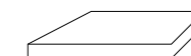
CHEVET



4146D
Chevet pour
hauteur design
30×42×35 cm



4146K
Chevet pour
hauteur confort
30×42×40 cm



4145
Tablette
de chevet
30×42×2 cm